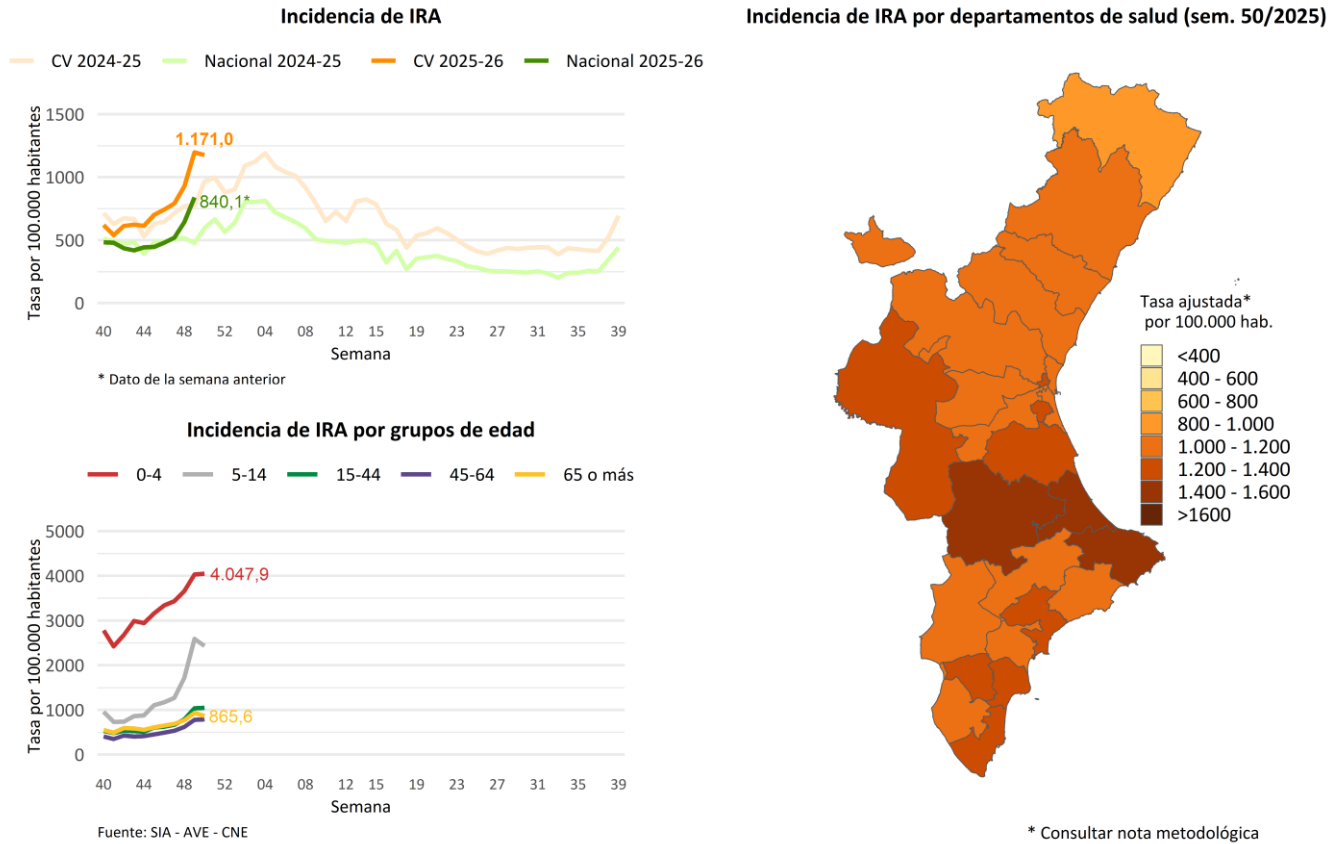


Semana 50/2025 (del 8 al 14 de diciembre)

Fecha de edición: 17/12/2025

Vigilancia sindrómica en atención primaria



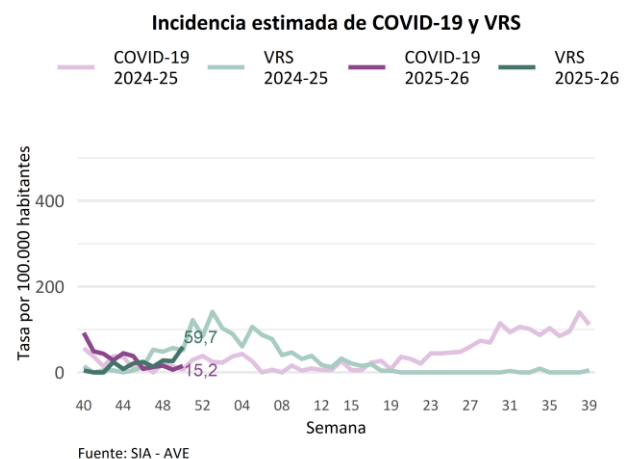
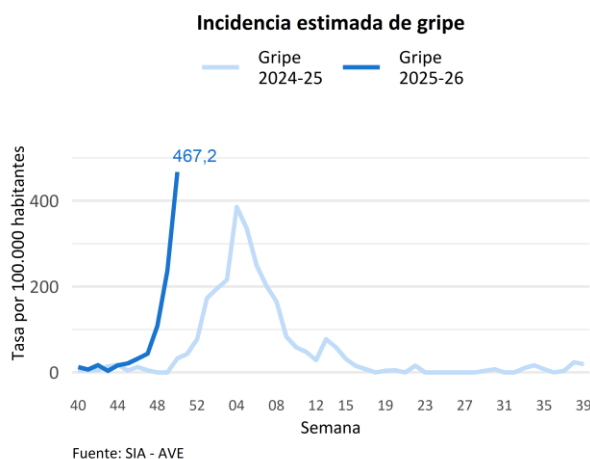
* Consultar nota metodológica

Vigilancia sistemática en atención primaria

Muestras procesadas	Semana 50/2025			Desde semana 40/2025 a 50/2025		
	Analizadas	Positivas	% positividad	Analizadas	Positivas	% positividad
SARS-CoV-2	159	2	1,3	1.859	89	4,8
Gripe (A, AH3, AH3N2, AH1, AH1N1, B)	158	63 (59, 3, 0, 0, 1, 0)	39,9	1.851	158 (144, 7, 0, 4, 1, 2)	8,5
VRS	157	8	5,1	1.827	40	2,2

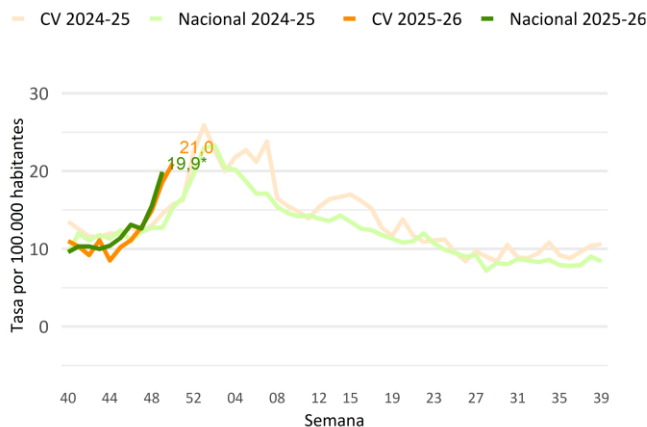
Otros microorganismos

Sem. 50/2025	1 C. pneumoniae, 3 adenovirus, 2 bocavirus, 8 enterovirus/rinovirus
Desde sem. 40/2025	6 C. pneumoniae, 14 adenovirus, 26 bocavirus, 5 coronavirus no SARS-CoV-2, 200 enterovirus/rinovirus, 2 metapneumovirus, 18 parainfluenza

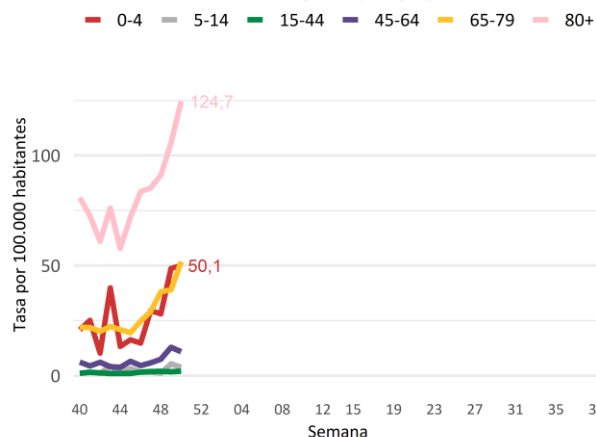


Vigilancia sindrómica en hospitales

Incidencia de IRA grave



Incidencia de IRA grave por grupos de edad



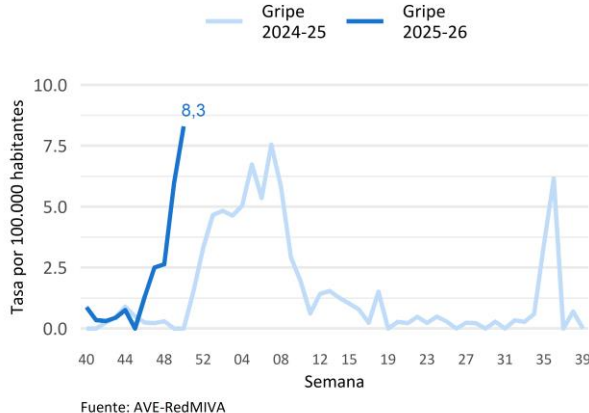
Vigilancia sistemática en hospitales

Muestras procesadas	Semana 50/2025			Desde semana 40/2025 a 50/2025		
Tipo de virus	Analizadas	Positivas	% positividad	Analizadas	Positivas	% positividad
SARS-CoV-2	128	2	1,6	824	32	3,9
Gripe (A, AH3, AH3N2, AH1, AH1N1, B)	129	51 (45, 2, 0, 1, 0, 0)	39,5	821	141 (126, 5, 0, 1, 4, 1)	17,2
VRS	99	9	9,1	706	25	3,5

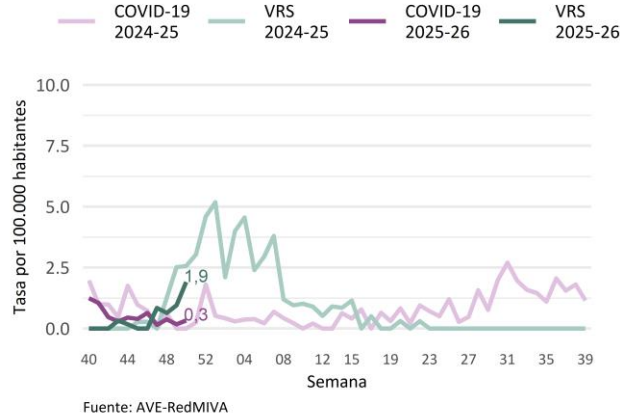
Otros microorganismos

Sem. 50/2025	24 S. pneumoniae, 10 enterovirus/rinovirus
Desde sem. 40/2025	1 C. pneumoniae, 3 H. influenzae, 3 L. pneumophila, 83 S. pneumoniae, 4 adenovirus, 56 enterovirus/rinovirus, 2 coronavirus no SARS-CoV-2, 5 parainfluenza

Incidencia estimada (IRA grave) de gripe



Incidencia estimada (IRA grave) de COVID-19 y VRS



Características casos desde semana 40/2025	Casos confirmados				Casos de etiología desconocida	Total casos IRA grave
	COVID-19	Gripe	VRS	Otros		
Edad mediana (Q1-Q3)	77,5 (61,8-82,8)	75,0 (65,0-84,0)	3,0 (1,0-71,0)	69,0 (40,5-82,0)	77,0 (67,0-85,0)	75,0 (64,0-84,0)
Índice de masculinidad (H/M)	1,3	0,8	0,8	1,3	1,1	1,2
% Ingresos UCI	3,3	2,1	0,0	4,9	2,8	2,4
Estancia mediana hospitalización (días)	5,5	4,0	3,5	4,0	6,0	5,0
Estancia mediana UCI (días)	3,0	0,5	-	3,0	6,0	3,5
Letalidad (%)	0,0	4,3	0,0	4,9	9,2	6,5

Nota metodológica

Disponible en (<https://www.san.gva.es/es/web/salut-publica/sivira>)

Contacto: subd.gral.epidemiologia@gva.es