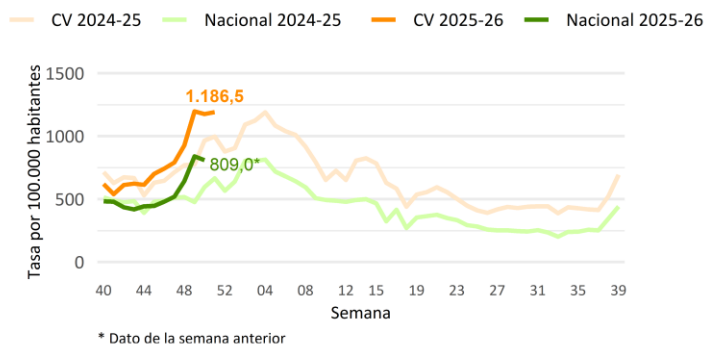


Semana 51/2025 (del 15 al 21 de diciembre)

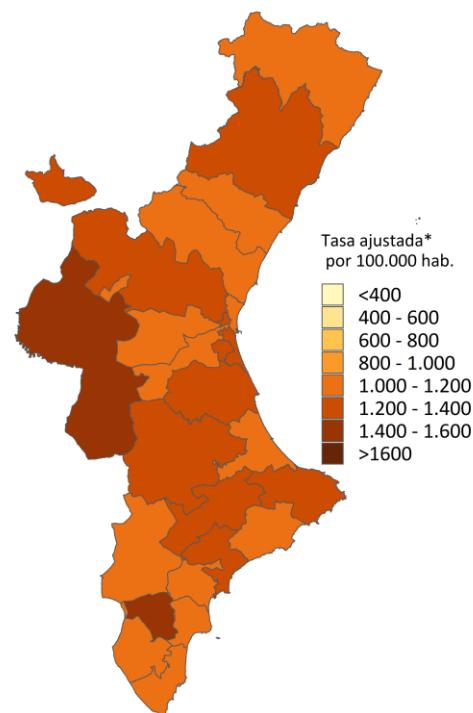
Fecha de edición: 23/12/2025

### Vigilancia sindrómica en atención primaria

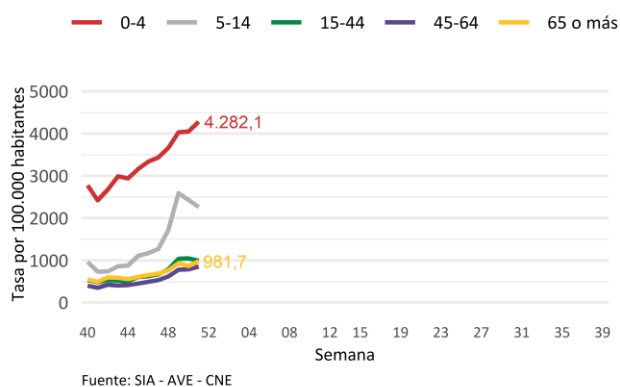
#### Incidencia de IRA



#### Incidencia de IRA por departamentos de salud (sem. 51/2025)



#### Incidencia de IRA por grupos de edad



\* Consultar nota metodológica

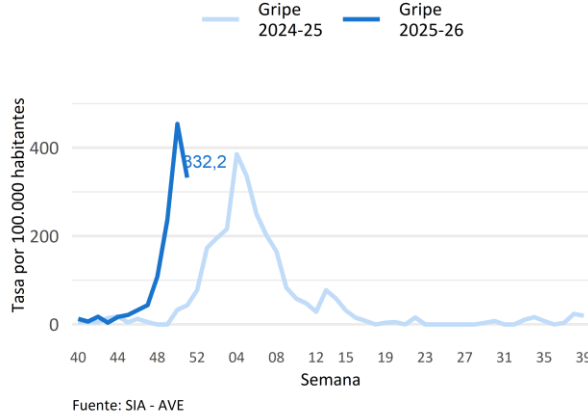
### Vigilancia sistemática en atención primaria

Muestras procesadas	Semana 51/2025			Desde semana 40/2025 a 51/2025		
	Analizadas	Positivas	% positividad	Analizadas	Positivas	% positividad
SARS-CoV-2	169	3	1,8	2.036	92	4,5
Gripe (A, AH3, AH3N2, AH1, AH1N1, B)	168	47 (44, 2, 0, 0, 0, 1)	28,0	2.027	206 (189, 9, 0, 4, 1, 3)	10,2
VRS	164	15	9,1	1.999	55	2,8

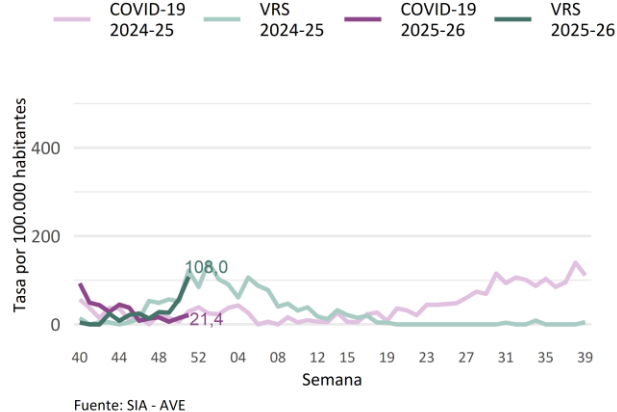
#### Otros microorganismos

Sem.51/2025	2 adenovirus, 7 enterovirus/rinovirus, 1 parainfluenza
Desde Sem.40/2025	6 C. pneumoniae, 1 S. pneumoniae, 16 adenovirus, 26 bocavirus, 5 coronavirus no SARS-CoV-2, 208 enterovirus/rinovirus, 2 metapneumovirus, 19 parainfluenza

#### Incidencia estimada de gripe

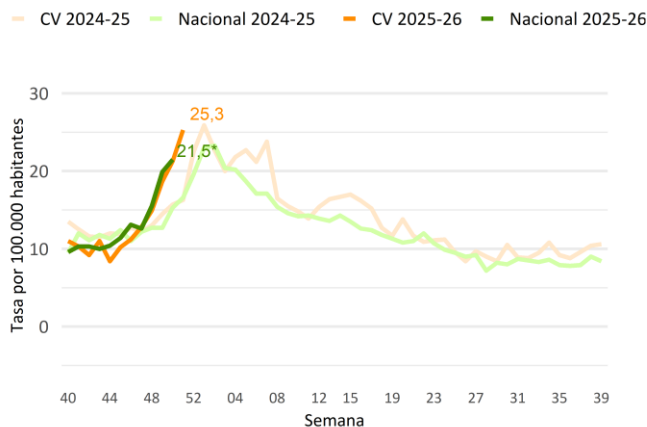


#### Incidencia estimada de COVID-19 y VRS

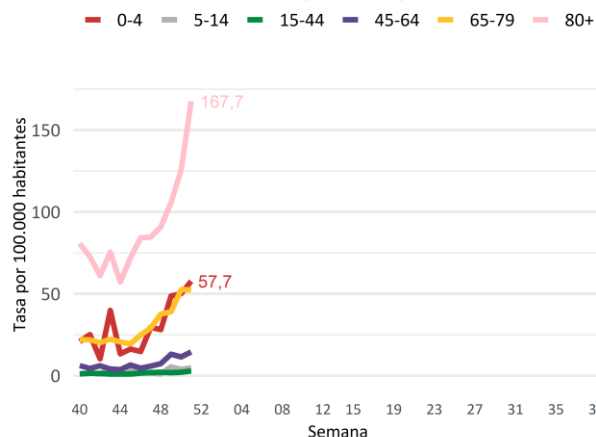


### Vigilancia sindrómica en hospitales

**Incidencia de IRA grave**



**Incidencia de IRA grave por grupos de edad**



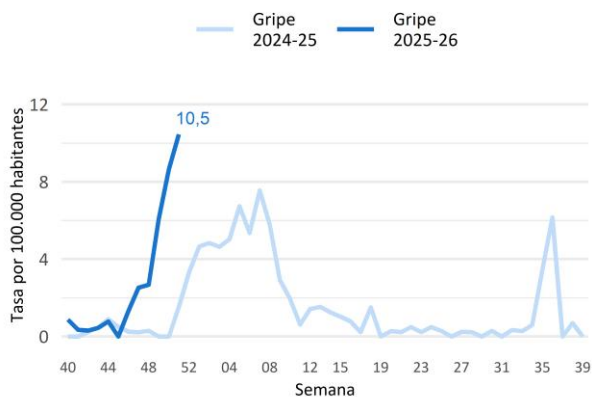
### Vigilancia sistemática en hospitales

Muestras procesadas	Semana 51/2025			Desde semana 40/2025 a 51/2025		
Tipo de virus	Analizadas	Positivas	% positividad	Analizadas	Positivas	% positividad
SARS-CoV-2	160	1	0,6	987	33	3,3
Gripe (A, AH3, AH3N2, AH1, AH1N1, B)	162	67 (65, 1, 0, 0, 1, 0)	41,4	987	213 (199, 6, 0, 1, 5, 1)	21,6
VRS	155	12	7,7	867	37	4,3

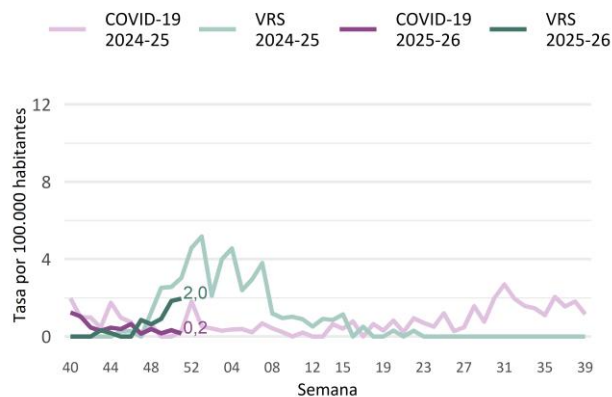
#### Otros microorganismos

Sem.51/2025	19 S. pneumoniae, 2 coronavirus no SARS-CoV-2, 8 enterovirus/rinovirus
Desde Sem.40/2025	1 C. pneumoniae, 3 H. influenzae, 3 L. pneumophila, 102 S. pneumoniae, 4 adenovirus, 4 coronavirus no SARS-CoV-2, 64 enterovirus/rinovirus, 5 parainfluenza

**Incidencia estimada (IRA grave) de gripe**



**Incidencia estimada (IRA grave) de COVID-19 y VRS**



Características casos desde semana 40/2025	Casos confirmados				Casos de etiología desconocida	Total casos IRA grave
	COVID-19	Gripe	VRS	Otros		
Edad mediana (Q1-Q3)	78,0 (62,5-83,5)	75,0 (65,0-83,0)	58,0 (1,0-76,0)	68,0 (39,0-82,0)	77,0 (67,0-85,0)	75,0 (64,0-84,0)
Índice de masculinidad (H/M)	1,4	0,9	0,7	1,2	1,1	1,2
% Ingresos UCI	3,2	1,9	0,0	4,1	2,9	2,4
Estancia mediana hospitalización (días)	5,5	4,0	4,0	5,0	6,0	5,0
Estancia mediana UCI (días)	3,0	1,0	-	3,5	6,0	3,5
Letalidad (%)	0,0	3,3	0,0	4,7	8,9	6,1

### Nota metodológica

Disponible en (<https://www.san.gva.es/es/web/salut-publica/sivira>)

Contacto: [subd.gral.epidemiologia@gva.es](mailto:subd.gral.epidemiologia@gva.es)